


## DOSSERET CLUB

Non déhoussable, hauteur 120 cm, épaisseur 3,5 cm  
(Clous chromés - ø 3 cm)



## DESCRIPTION


— Fixation au sommier par système de ferrures

**SUR MESURE POSSIBLE (nous interroger)**

Métrage à fournir (si tissu uni)		
Avec un tissu en	140 de large	280 de large
Largeur 92 - lit 90	1,40 m	1,40 m
Largeur 142 - lit 140	1,60 m	1,40 m
Largeur 162 - lit 160	1,80 m	1,40 m
Largeur 182 - lit 180	2 m	1,40 m
Largeur 202 - lit 200	2,20 m	1,40 m

## DOSSERET ÉOLE

Non déhoussable, hauteur 120 cm, épaisseur 3,5 cm  
2 rangées de clous en haut (Clous chromés - ø 3 cm)



## DESCRIPTION


— Fixation au sommier par système de ferrures

**SUR MESURE POSSIBLE (nous interroger)**

Métrage à fournir (si tissu uni)		
Avec un tissu en	140 de large	280 de large
Largeur 92 - lit 90	1,40 m	1,40 m
Largeur 142 - lit 140	1,60 m	1,40 m
Largeur 162 - lit 160	1,80 m	1,40 m
Largeur 182 - lit 180	2 m	1,40 m
Largeur 202 - lit 200	2,20 m	1,40 m

## DOSSERET CORNER

Non déhoussable, hauteur 120 cm, épaisseur 3,5 cm  
(Clous chromés sur 3 côtés - ø 3 cm)



## DESCRIPTION

— Fixation au sommier par système de ferrures

**SUR MESURE POSSIBLE (nous interroger)**

Métrage à fournir (si tissu uni)		
Avec un tissu en	140 de large	280 de large
Largeur 92 - lit 90	1,40 m	1,40 m
Largeur 142 - lit 140	1,60 m	1,40 m
Largeur 162 - lit 160	1,80 m	1,40 m
Largeur 182 - lit 180	2 m	1,40 m
Largeur 202 - lit 200	2,20 m	1,40 m